



Neem de regie in handen




Procedure 'noodsituatie'


Meer informatie over dit onderwerp nodig? Bel of mail onze advieslijn.

 09 395 55 10

 advies@onafhankelijkleven.be

 www.facebook.com/OnafhankelijkL

 www.twitter.com/OnafhankelijkL

 www.onafhankelijkleven.be

INHOUDSOPGAVE

Procedure ‘noodsituatie’	3
Onmiddellijke ondersteuning.....	3
(Aanvraag van) een tijdelijke persoonsvolgend budget via spoedprocedure	3
1. Inleiding.....	3
2. Nood aan onmiddellijke ondersteuning.....	3
3. Noodsituatie	3
3.1 Aanvraag.....	4
3.2 Toewijs en mogelijkheden.....	4
3.3 Nood aan definitieve ondersteuning	4
4. Aan de slag	5
4.1 Mogelijkheden met het budget	5

Procedure 'noodsituatie'

Onmiddellijke ondersteuning

1. (Aanvraag van) een tijdelijk persoonsvolgend budget (PVB) via noodsituatie

1. Inleiding

Sinds 1 januari 2017 is de persoonsvolgende financiering voor volwassen personen met een handicap een feit. Personen die op die datum al ondersteuning kregen, in de vorm van een persoonlijk assistentie budget (PAB) of in een voorziening, krijgen nu een persoonsvolgend budget (PVB). Heb je vaak nood aan intensieve hulp of handicapspecifieke ondersteuning dan kan je een PVB aanvragen.

2. Nood aan onmiddellijke ondersteuning

Het kan dat je nood hebt aan onmiddellijke ondersteuning. In een noodsituatie wanneer de vertrouwde ondersteuning, al dan niet tijdelijk, wegvalt, bij nood aan een spoedprocedure doordat je een snel negatief evoluerende ziekte hebt of in situaties van maatschappelijke noodzaak waarin je misbruikt of verwaarloosd wordt, stelt het VAPH onmiddellijk budget te beschikking.

Voor elk van deze gevallen bestaat er een aparte, snellere toewijsprocedure, waarbij het VAPH, onmiddellijk budget kan toewijzen. In deze infofiche gaan we graag verder in op de noodsituatie.

3. Noodsituatie

Een noodsituatie kan ingeroepen worden wanneer je geen beroep meer kan doen op je netwerk. Door het plots wegvallen van deze direct betrokkenen, die veelal op de eerste plaats jouw ondersteuning op zich nemen, heb je immers onmiddellijk opvang en ondersteuning nodig.

3.1 Aanvraag

Om een aanvraag in te dienen om een (tijdelijk) persoonsvolgend budget via noodsituatie te verkrijgen is het niet nodig een ondersteuningsplan PVF of multidisciplinair verslag op te (laten) maken. De beslissing van het VAPH gebeurt op basis van een checklist 'noodsituatie PVF' die moet ingediend worden bij het VAPH (via post of mijnvaph.be) om de situatie als noodzakelijk te laten erkennen. Je kan deze checklist zelf invullen of hulp vragen aan mensen in je omgeving die je goed kennen.

Indien je bij het VAPH nog niet gekend bent als persoon met een handicap is het nodig je handicap eerst te laten erkennen met een medisch attest van een arts of een attest door een erkend multidisciplinair team.

3.2 Toewijs en mogelijkheden

Binnen de 14 dagen na het indienen van deze checklist zal het VAPH beslissen of je al dan niet een PVB via noodsituatie toegewezen krijgt, waarna je 1 maand de tijd hebt om het budget te activeren. Je krijgt met andere woorden 1 maand de tijd om te voorzien in een eerste vorm van ondersteuning die je betaalt met het budget . Ook de hoogte van het toegewezen budget wordt bepaald op basis van de checklist.

Het budget wordt toegekend voor een periode van 22 weken vanaf deze datum en kan gebruikt worden zoals een budget dat via de normale procedure werd toegekend.

Met het budget kan hulp in een voorziening af van een assistent ingekocht worden en betaald in cash, via voucher of met een combinatie van cash en voucher.

Het vrij besteedbaar deel van het budget mag ook vrij ingezet worden.

Op zoek naar de juiste ondersteuning?

De advieslijn en coachen van Onafhankelijk Leven vzw helpen u graag om uw weg te vinden op www.zorgenassistentie.be, de VAPH-wegwijzer, de Sociale Kaart, ...

3.3 Nood aan definitieve ondersteuning

Heb je ook na de periode van 22 weken tijdelijke ondersteuning nood aan verdere ondersteuning en dus budget? Tien weken na ontvangst van de beslissing van het VAPH over de toewijs van je tijdelijk PVB beoordeelt het VAPH of je noodsituatie al dan niet van tijdelijke aard is.

Oordeelt het VAPH dat dit niet het geval is, kan je een PVB na noodsituatie aanvragen, waarbij je de hele aanvraagprocedure PVB doorloopt en na een toekenning een definitief PVB toegewezen krijgt. Deze aanvraagprocedure met opmaak van een ondersteuningsplan en multidisciplinair verslag moet je ten laatste op het einde van de 22 weken van het tijdelijke PVB bezorgen aan het VAPH. Dien je via deze procedure een aanvraag in, dan komt je dossier in een automatisch toekenningsgroep.

4. Aan de slag

Eens je de procedure doorlopen hebt en het VAPH heeft een (tijdelijk) budget ter beschikking gesteld, ga je er best zo snel mogelijk mee aan de slag.


1.1 Mogelijkheden met het budget

Kreeg je een budget toegewezen via een onmiddellijke toekenning, dan heb je dezelfde mogelijkheden met het budget als iedere budgethouder. Met het budget kan je maw. hulp in een voorziening of van een assistent inkopen die je betaalt in cash, via voucher of met een combinatie van cash en voucher.

Ook na een automatische toewijzing heb je een vrij besteedbaar deel van het budget dat je vrij en zonder bewijslast mag inzetten.

Ben je op zoek naar de juiste ondersteuning?

De advieslijn en coachen van Onafhankelijk Leven vzw helpen je graag om je weg te vinden op www.zorgenassistentie.be, de VAPH-wegwijzer, de Sociale Kaart, ..., op zoek naar de beste ondersteuning.



Onafhankelijk Leven vzw

Groot Begijnhof 31
9040 Sint-Amandsberg

09 395 55 10

advies@onafhankelijkleven.be
www.onafhankelijkleven.be

Een vraag? Bel de advieslijn

09 395 55 10

Elke werkdag van 9u - 12u en van 13u - 17u
Of mail: advies@onafhankelijkleven.be

Vraag een coach bij je thuis

Onze coaches komen in heel Vlaanderen naar je toe voor een intensieve begeleiding op maat. Ze regelen je papierwerk, plannen assistentie, overleggen of onderhandelen met je voorziening of vrijetijdsactiviteit

Meer info over coaching? De advieslijn helpt je verder.

INFOFICHES

Alle infofiches vind je op www.onafhankelijkleven.be
> zelf aan de slag > infofiches en formulieren

Ga aan de slag met de fiches en beheer zo zelf je budget