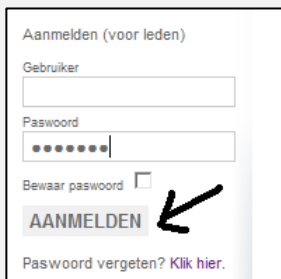


# Hoe bestel ik publicaties op de website van Onafhankelijk Leven?

1. Ga naar [WWW.ONAFHANKELIJKLEVEN.BE](http://WWW.ONAFHANKELIJKLEVEN.BE)

2. Meld je aan om toegang tot ALLE publicaties te krijgen (Enkel budgethouders die lid zijn, krijgen onbeperkte toegang). Het aanmeldscherm staat op de homepage.

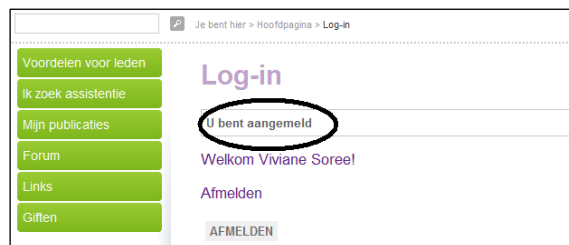
3. Geef jouw lidnummer in bij gebruikersnaam EN bij paswoord.



- **Tip: vink het veld 'bewaar paswoord' aan.**
- Klik op **AANMELDEN**.
- Vanaf volgend jaar zal het mogelijk worden om je paswoord aan te passen naar eigen keuze.

4. Je bent nu aangemeld als lid.

Je hebt toegang tot alle publicaties van Onafhankelijk Leven.




5. Klik links op de knop 'Mijn publicaties'.

Mensen met visuele beperking zoeken best via de tab-knop of ctrl+f (zoekfunctie).



6. Nog niet aangemeld? Dat kan je op de pagina 'Mijn publicaties' alsnog doen. Klik op 'meld je aan' en voer je lidnummer in als budgethouder.



## 7. Maak nu je keuze:



- **PAB en PGB: aanvraag** (hoe vraag je een budget aan? Wat is een inschaling? Hoe werkt een herziening?)
- **PAB en PGB: Opstart en beheer** (als je een budget gekregen hebt, alle info over interim, sociaal secretariaat, contracten, ...)
- **Over onze Organisatie** (ledenvoordelen en uitleg over Onafhankelijk Leven)
- **Nieuwsbrief** (al onze nieuwsbrieven)

## 8. Je krijgt nu alle titels onder elkaar.

- Sommige versies kan je downloaden als **Word- of als PDF-bestand**.
- De meeste infomappen kan je **bestellen per post**. Hiervoor **geef** je in het vakje **aan hoeveel exemplaren je wenst**.
- **De nieuwsbrief** kan je bestellen in **luisterversie op cd-rom**.

**Mijn publicaties**

- PAB en PGB: aanvraag
- PAB en PGB: opstart
- Onze organisatie
- Nieuwsbrief

**PAB en PGB**

Aanvraag - inschaling - herziening

Infomappen

Naam	Per post	Op CD
<a href="#">Infomap Wat is PAB? - Aanvraag en inschaling</a>	<input type="text"/>	<input type="checkbox"/>
<a href="#">De basismap voor iedereen die een persoonlijke assistentiebudget (PAB) wil aanvragen. We leggen stap voor stap uit hoe je dat doet en bieden ondersteuning bij al je vragen.</a>	<input type="text"/>	<input type="checkbox"/>
<a href="#">Begrippenlijst - Wegwijs in het persoonlijke assistentiebudget</a>	<input type="text"/>	<input type="checkbox"/>
<a href="#">Folder PAB spoedprocedure</a>	<input type="text"/>	<input type="checkbox"/>
<a href="#">Een PAB sneller aanvragen? Lees dan deze brochure over de PAB-spoedprocedure. De spoedprocedure is geldig voor sneldegeneratieve aandoeningen, zowel voor kinderen als volwassenen.</a>	<input type="text"/>	<input type="checkbox"/>
<a href="#">Infomap Herziening van persoonlijke assistentiebudget</a>	<input type="text"/>	<input type="checkbox"/>
<a href="#">Voldoet het persoonlijke assistentiebudget niet aan je assistentienood? Is je budget te laag volgens je zorgbehoefte? Dan kan je een herziening vragen. dat kan als budgethouder, maar ook als je op de wachtlijst staat. Hoe doe je dat? wat zijn de voorwaarden? Wat is de procedure?</a>	<input type="text"/>	<input type="checkbox"/>
<a href="#">Assistentierooster Onafhankelijk Leven 2011 - Word versie</a>	<input type="text"/>	<input type="checkbox"/>
<a href="#">Een handig rooster dat je toelaat om al je dagbestedingen in te vullen. Een praktisch hulpmiddel ter voorbereiding van je inschalingsverslag! Het assistentierooster is beschikbaar in Word-versie (toegankelijk voor slechtzienden en blinden) en Excel-versie (berekent automatisch je totalen).</a>	<input type="text"/>	<input type="checkbox"/>
<a href="#">Assistentierooster Onafhankelijk Leven - Excel-versie</a>	<input type="text"/>	<input type="checkbox"/>
<a href="#">Een handig rooster dat je toelaat om al je dagbestedingen in te vullen. Een praktisch hulpmiddel ter voorbereiding van je inschalingsverslag! Het assistentierooster is beschikbaar in Word-versie</a>	<input type="text"/>	<input type="checkbox"/>

### **9. Wens je publicaties per post?**

- **Vul het juiste aantal in het hokje 'per post'.**
- **Klik onderaan** op de knop 'in winkelwagen' en volg de opeenvolgende stappen.
- Kijk **onderaan elke pagina** na of je op 'bevestigen' geklikt hebt.
- **Controleer** ook of al je gegevens nog correct zijn!

**Veel leesplezier!**

### **Heb je een tip voor een infomap?**

In de mate van het mogelijke houden we rekening met jouw verzoek.

Mail [advies@onafhankelijkleven.be](mailto:advies@onafhankelijkleven.be)

## Contact ONAFHANKELIJK LEVEN

Onze vereniging is **in elke provincie actief**. Hieronder vind je onze contactgegevens.

Je kan ONAFHANKELIJK LEVEN bellen of mailen voor al je vragen over PAB.

De advieslijn is elke werkdag bereikbaar van 10 tot 12 uur en van 13 tot 17 uur.

	Telefoon	E-mail
<b>OOST-VLAANDEREN</b>	09 395 55 10	<a href="mailto:oost-vlaanderen@onafhankelijkleven.be">oost-vlaanderen@onafhankelijkleven.be</a>
<b>WEST-VLAANDEREN</b>	056 96 99 74	<a href="mailto:west-vlaanderen@onafhankelijkleven.be">west-vlaanderen@onafhankelijkleven.be</a>
<b>VLAAMS-BRABANT EN BRUSSEL</b>	02 669 99 19 (Vilvoorde)	<a href="mailto:vlaams-brabant@onafhankelijkleven.be">vlaams-brabant@onafhankelijkleven.be</a>
<b>ANTWERPEN</b>	03 369 98 83 (Wilrijk)	<a href="mailto:antwerpen@onafhankelijkleven.be">antwerpen@onafhankelijkleven.be</a>
<b>LIMBURG</b>	011 36 99 65 (Hasselt)	<a href="mailto:limburg@onafhankelijkleven.be">limburg@onafhankelijkleven.be</a>

### Algemeen adres



Groot Begijnhof 14 A  
9040 Sint-Amandsberg

Tel 09 395 55 10 - Fax 09 324 38 77  
[advieslijn@onafhankelijkleven.be](mailto:advieslijn@onafhankelijkleven.be)

Je mag Onafhankelijk Leven bellen of mailen voor alle vragen over PAB en PAB-assistentie.  
De helpdesk is elke werkdag bereikbaar van 9 tot 12 uur en van 13 tot 17 uur.

### Webadres

[www.onafhankelijkleven.be](http://www.onafhankelijkleven.be)

[www.assistentie.net](http://www.assistentie.net)